

AF5614-KAF614

SCHERMO SPECIFICO – SPECIFIC SCREEN – ÉCRAN SPECIFIQUE – SPEZIFISCHEN BLIDSCHIRM – PANTALLA ESPECIFICA – TELA ESPECIFICA

PIAGGIO Mp3 300 HPE (2019)



IT_ Dalle nostre prove, abbiamo riscontrato che alcuni Piaggio Mp3 300 HPE hanno una regolazione del manubrio non corretta; questo provoca un leggero contatto con la zona del paramani sul parabrezza, durante la rotazione completa del manubrio.

Nel caso in cui si riscontri questo problema, consigliamo di rivolgersi ad un'officina specializzata, per regolare correttamente la posizione del manubrio; in alternativa è possibile incollare un protezione in gomma adesiva o simili come riportato in figura.

EN_ Our tests have found that the handlebars on some Piaggio Mp3 300 HPEs are incorrectly adjusted, causing the hand protectors to touch the windscreen slightly when the handlebars are completely rotated.

Should this occur, we recommend contacting a specialist workshop to properly adjust the handlebar position. As an alternative, it is possible to attach a protective pad made of adhesive rubber or similar material, as shown in the picture.

FR_ Suite aux essais que nous avons réalisé, nous avons remarqué une erreur de réglage du guidon sur certains Piaggio Mp3 300 HPE. Cela provoque un léger contact avec la zone du protège-mains sur le pare-brise lors de la rotation complète du guidon.

Si vous rencontrez ce problème, nous vous conseillons de vous adresser à un garage spécialisé pour régler correctement la position du guidon. Sinon, il est également possible de coller une protection en caoutchouc adhésif ou similaire, comme indiqué sur l'image.

DE_ Bei unseren Tests haben wir festgestellt, dass bei einigen Piaggio Mp3 300 HPE der Lenker nicht korrekt eingestellt ist, so dass sich beim maximalen Lenkereinschlag ein leichter Kontakt des Handschutzes an der Windschutzscheibe ergibt.

Sollte dieses Problem auftreten, wenden Sie sich bitte an eine Fachwerkstatt, um die Position des Lenkers korrekt einstellen zu lassen. Alternativ kann, wie in der Abbildung gezeigt, ein selbstklebender Schutzgummi oder Ähnliches aufgeklebt werden.

ES_ Mediante pruebas internas, hemos detectado que algunas Piaggio Mp3 300 HPE tienen un ajuste incorrecto del manillar; esto provoca un ligero contacto con la zona del paramanos del parabrisas durante la rotación completa del manillar.

En caso de que se detecte este problema, recomendamos acudir a un taller especializado para ajustar correctamente la posición del manillar; como alternativa, se puede pegar una protección de goma adhesiva o similar tal y como muestra la figura.

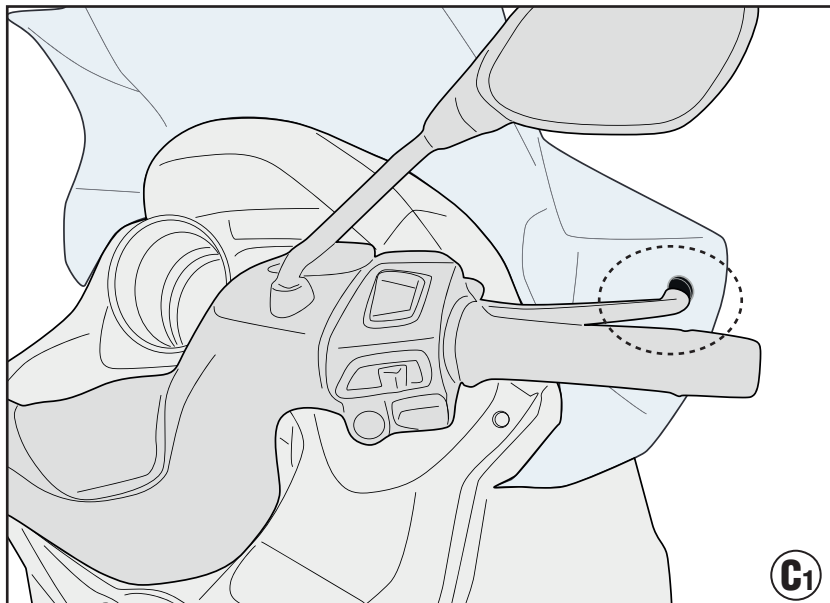
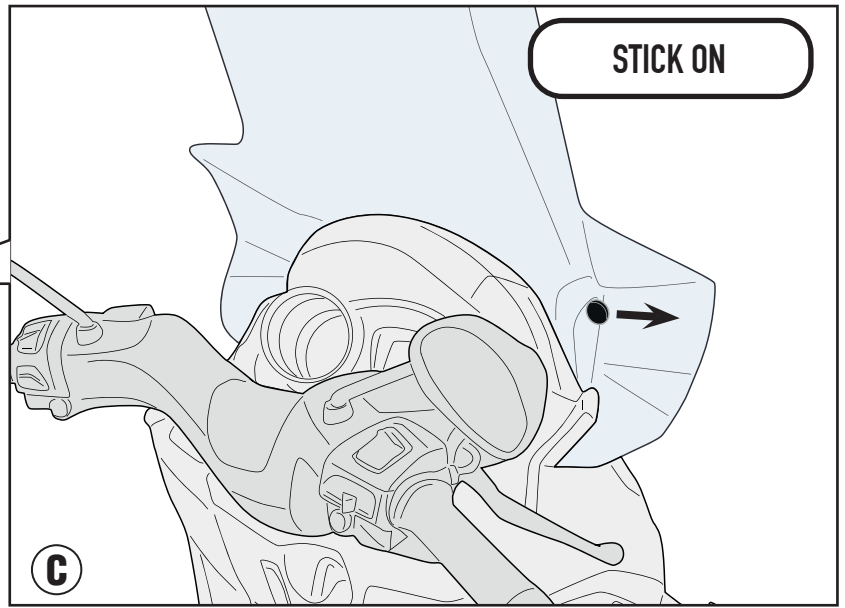
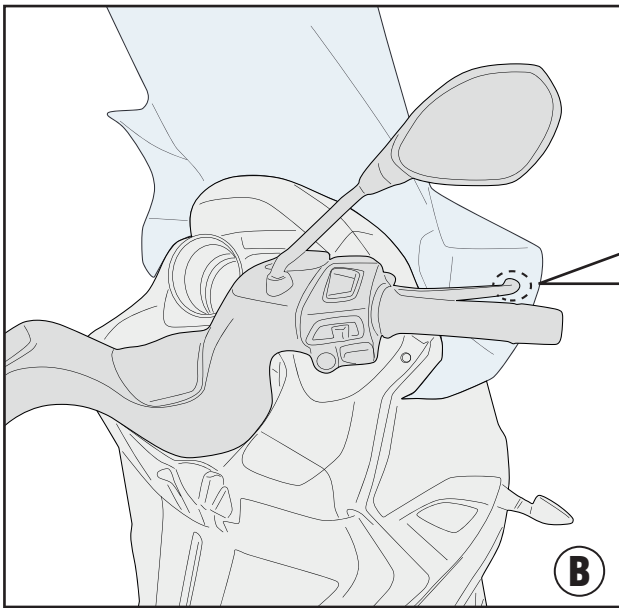
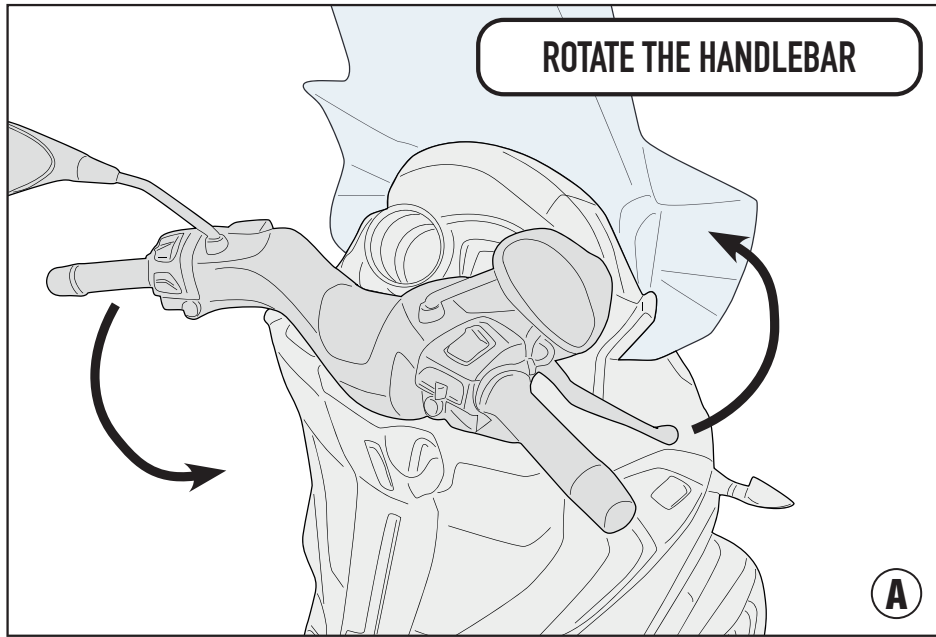
PT_ Com nossos testes, notamos que o ajuste do guidão de alguns Piaggio Mp3 300 HPE é incorreto. Isso causa um leve contato com a zona do protetor de mão no para-brisa durante a rotação integral do guidão.

Se este problema ocorrer, recomendamos entrar em contato com uma oficina especializada para ajustar corretamente a posição do guidão. Em alternativa, é possível colar uma proteção adesiva de borracha ou semelhante, conforme mostrado na figura.

AF5614-KAF5614

SCHERMO SPECIFICO – SPECIFIC SCREEN – ÉCRAN SPECIFIQUE – SPEZIFISCHEN BLIDSCHIRM – PANTALLA ESPECIFICA – TELA ESPECIFICA

PIAGGIO Mp3 300 HPE (2019)



ISTRUZIONI DI MONTAGGIO - MOUNTING INSTRUCTIONS
INSTRUCTIONS DE MONTAGE - BAUANLEITUNG
INSTRUCCIONES DE MONTAJE - INSTRUÇÕES DE MONTAGEM